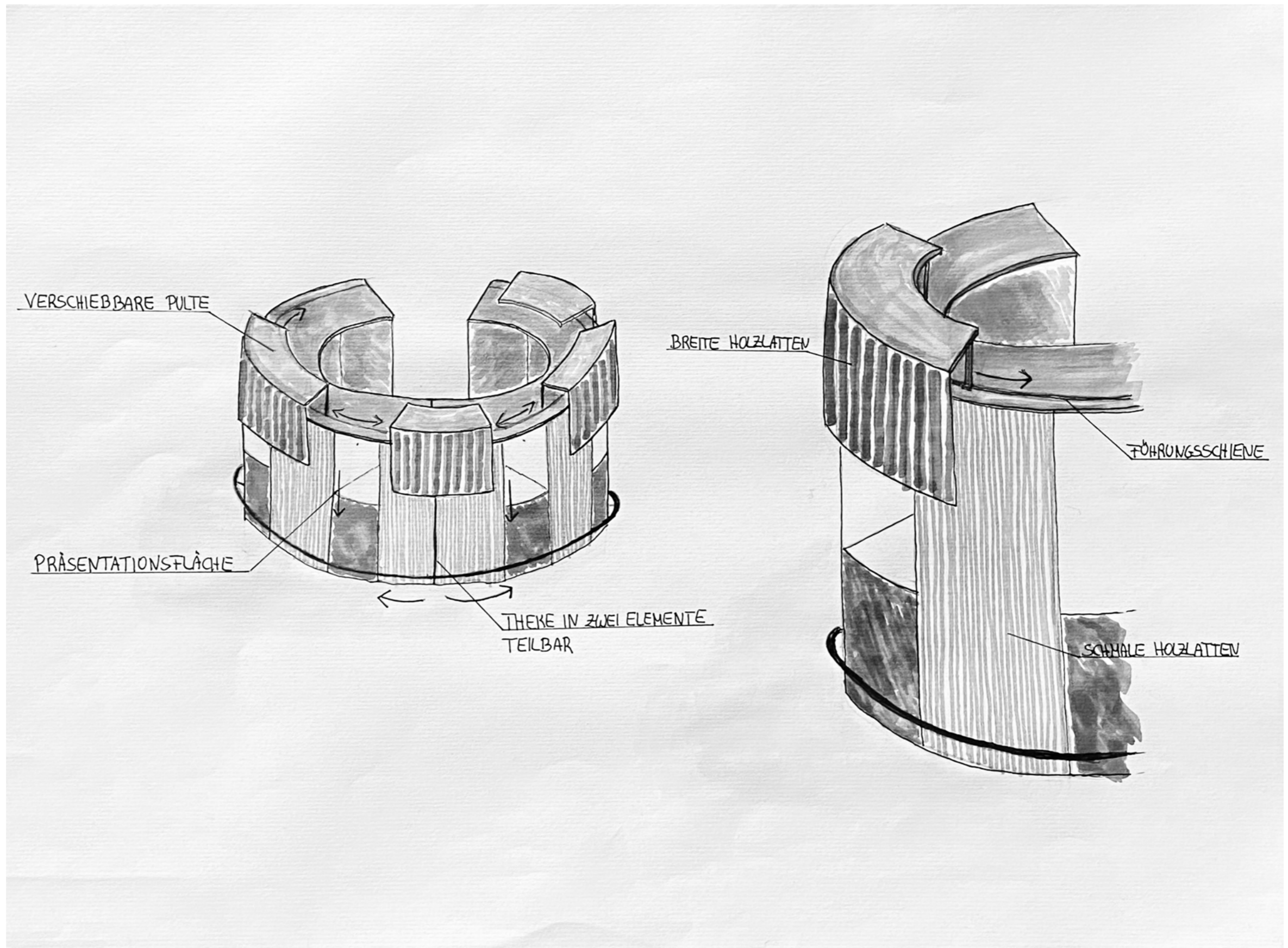


transf

rmBAR

FH Kärnten



Projektbeschreibung

Die Idee unseres Projektentwurfes umfasst die Neugestaltung der bestehenden Theke, zu einer anpassungsfähigen Lösung für verschiedene Veranstaltungen.

Die gesamte Theke ist auf Rollen montiert, um eine mobile Einsetzbarkeit im Raum zu gewährleisten. Bei Bedarf kann die Theke außerdem in zwei Hälften geteilt werden. Dadurch ergibt sich die Möglichkeit, zwei kleinere, eigenständige Theken im Raum verteilt zu platzieren, bzw. können die Elemente beispielsweise als Rednerpult oder Präsentationsfläche bei Workshops verwendet werden.


An der Oberkante der Theke können bis zu vier Pulte angebracht werden. Die Varianten der Fixierung der Pulte werden auf Seite 5 angeführt. Somit können die Pulte beliebig positioniert und fixiert werden.

Bei der Front der Theke sind schmale Holzlatten vertikal angebracht. Die Pulte sind mit etwas breiteren Latten verkleidet. Um Farbakzente zu schaffen, kann die Oberfläche der Latten der Grundform und der Pulte farblich unterschiedlich gestaltet werden.


Es ist angedacht die bestehenden Elemente der alten Theke, zum vorwiegenden Teil in der ursprünglichen Form wiederzuverwenden. Im Sinne der Kreislaufwirtschaft möchten wir die Latten der Frontverkleidung aus alten Lattenrosten fertigen.

Durch die Konstruktion ergeben sich an der Aussenseite Hohlräume, die als beleuchtete Ausstellungsflächen genutzt werden können. Die Front dieser Elemente besteht aus Acrylglas und wird mithilfe einer Nutlaufleiste von vorne geöffnet.


FlexiBAR




drehBAR



fahrBAR



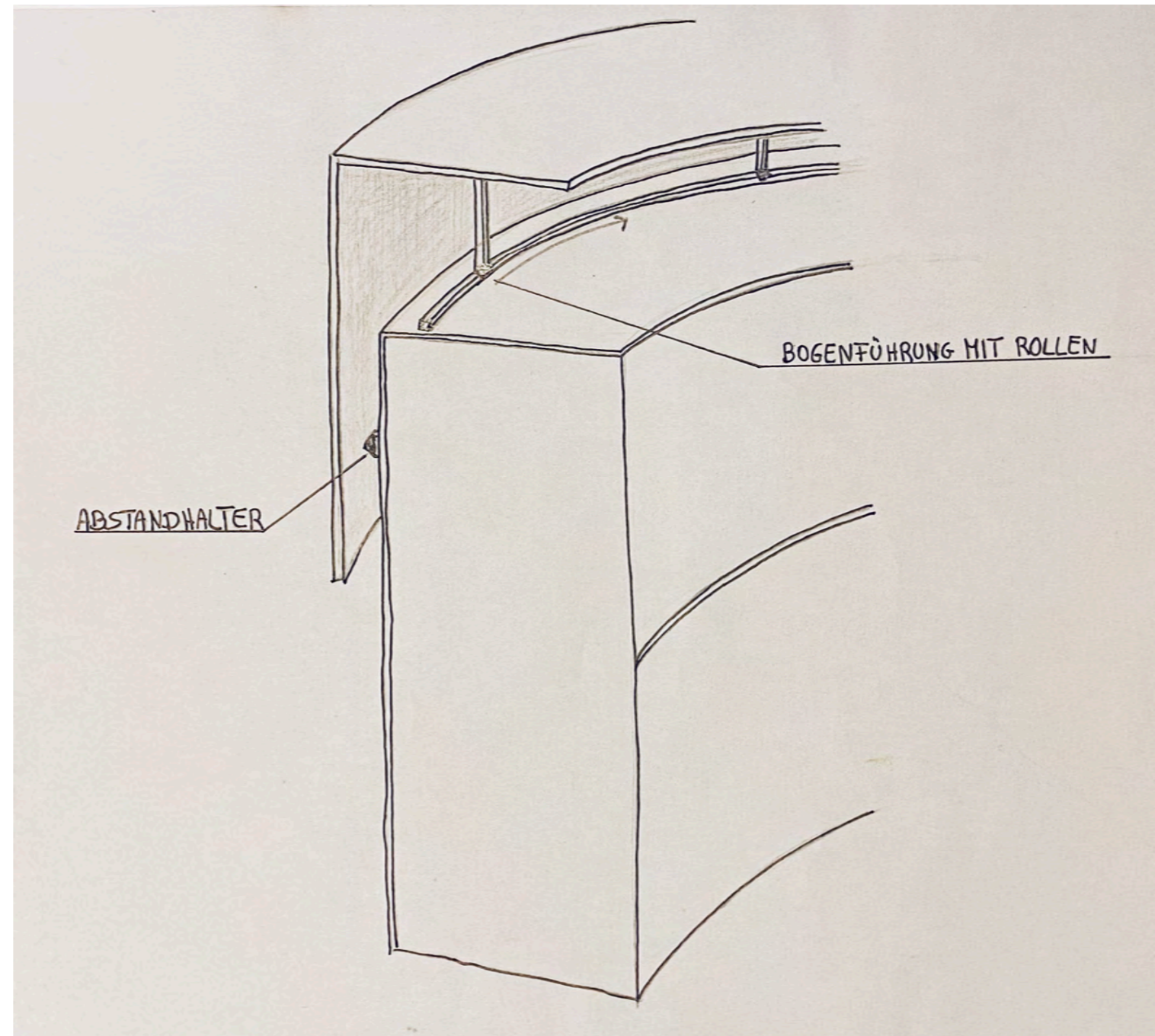
ergänzBAR



teilBAR





formBAR



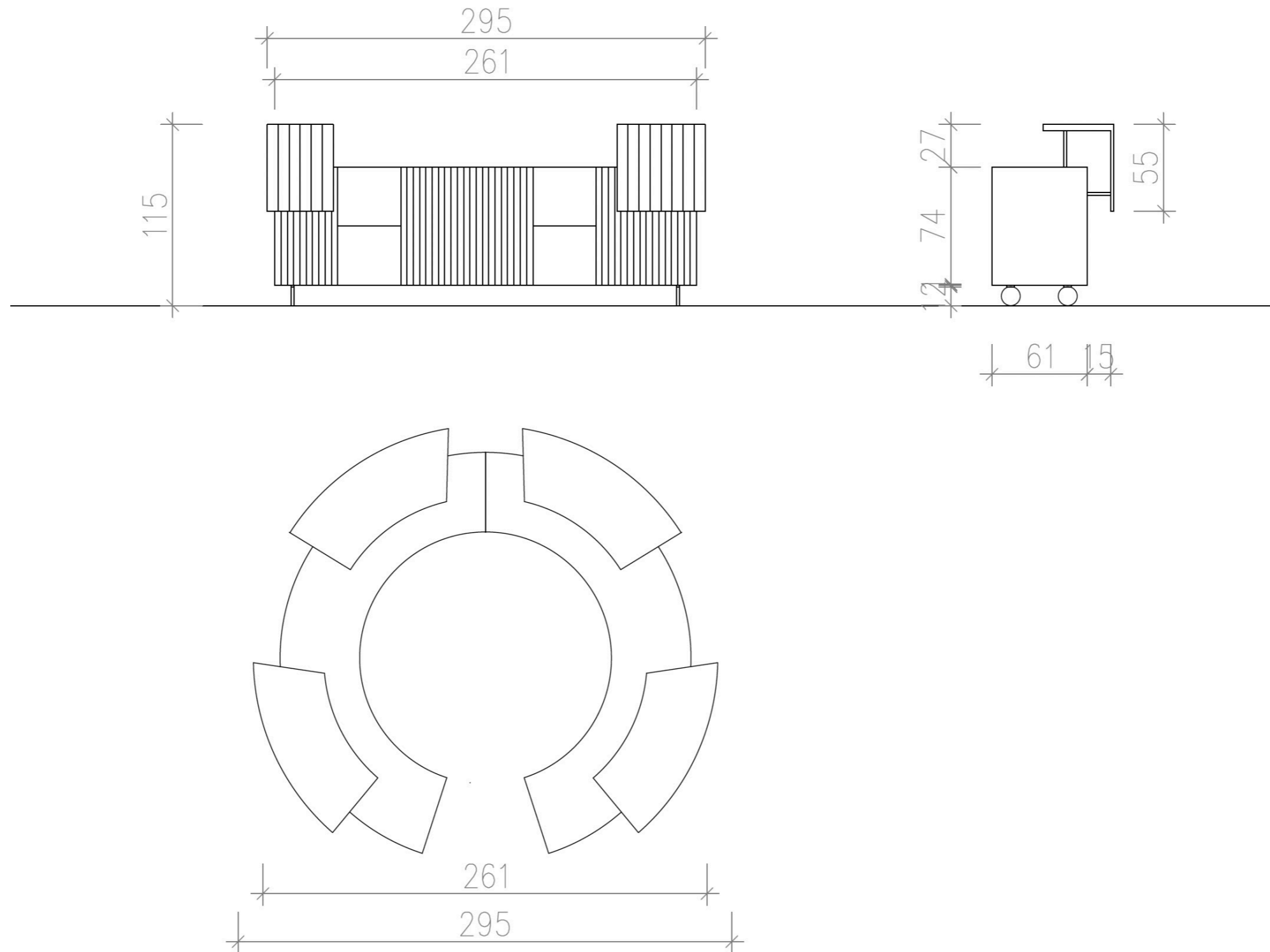
- Variante 1: Edelstahl Bogenführung mit Rollen
- Variante 2: Lochleiste mit Stecksystem
- Variante 3: Nutführung aus Hartholz

Modellfotos:



_06

Ansichten:



Lageplan:

